

The background image is a collage of three scenes related to electronics or IT. On the left, a person in a grey hoodie and a beanie works at a desk with multiple computer monitors. In the center, a person is seated at a desk with a large rack of electronic components. On the right, three people wearing face masks are gathered around a desk, looking at a laptop. A semi-transparent red rectangle is overlaid on the right side of the image, containing the text 'Bilan d'impact' and '.../.../...'.

Bilan d'impact

.../.../...

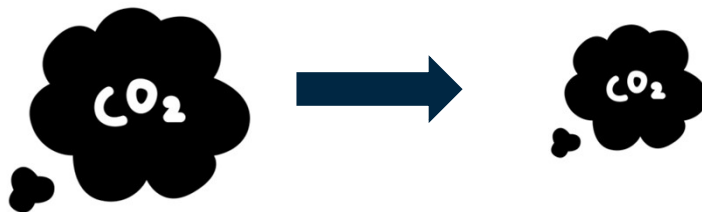
Une filière de reconditionnement, pourquoi ?

Réduction d'impact générée par une filière de reconditionnement

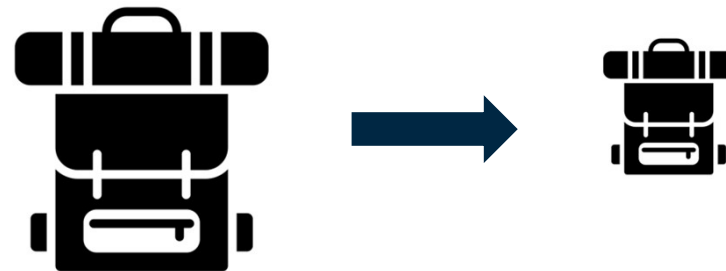
ADEME 2022

La vente d'un équipement reconditionné, c'est...

84% d'émissions de GES évitées



93% de matières utilisées en moins



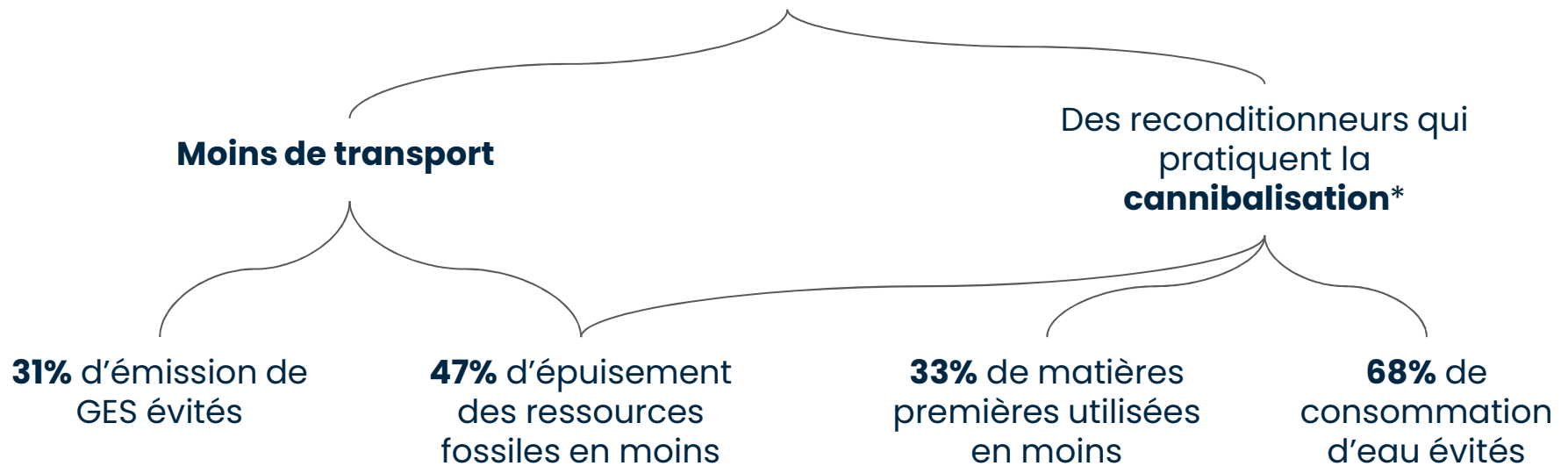
... comparé à un équipement neuf s'il est utilisé 3 ans

Une filière locale, pourquoi ?

Réduction d'impact générée par une filière locale par rapport à une filière internationale

ADEME 2022

Les bénéfices environnementaux d'une **filière locale**



*Cannibalisation : récupération de pièces détachées fonctionnelles sur des équipements HS

Bilan d'impact

.. dons de ... équipements

via le CTNRS

Date



... ÉQUIPEMENTS CONFIÉS



... DÉJÀ RÉEMPLOYÉS



... RECYCLÉS ET RÉUTILISÉS



Parmi les travailleur-euses qui ont donné une 2e vie à ces équipements, il y a ...

Les salariés de [Nom du reconditionneur] à [Ville]

Ces équipements sont désormais entre les mains de ...

→ [Type de public] de [Nom de la structure]

Ce don a permis d'éviter l'émission d'environ ... KG de CO2 !

Il aurait fallu l'équivalent de ... arbres pour les absorber en une année.

Quelles perspectives pour aller plus loin ?

